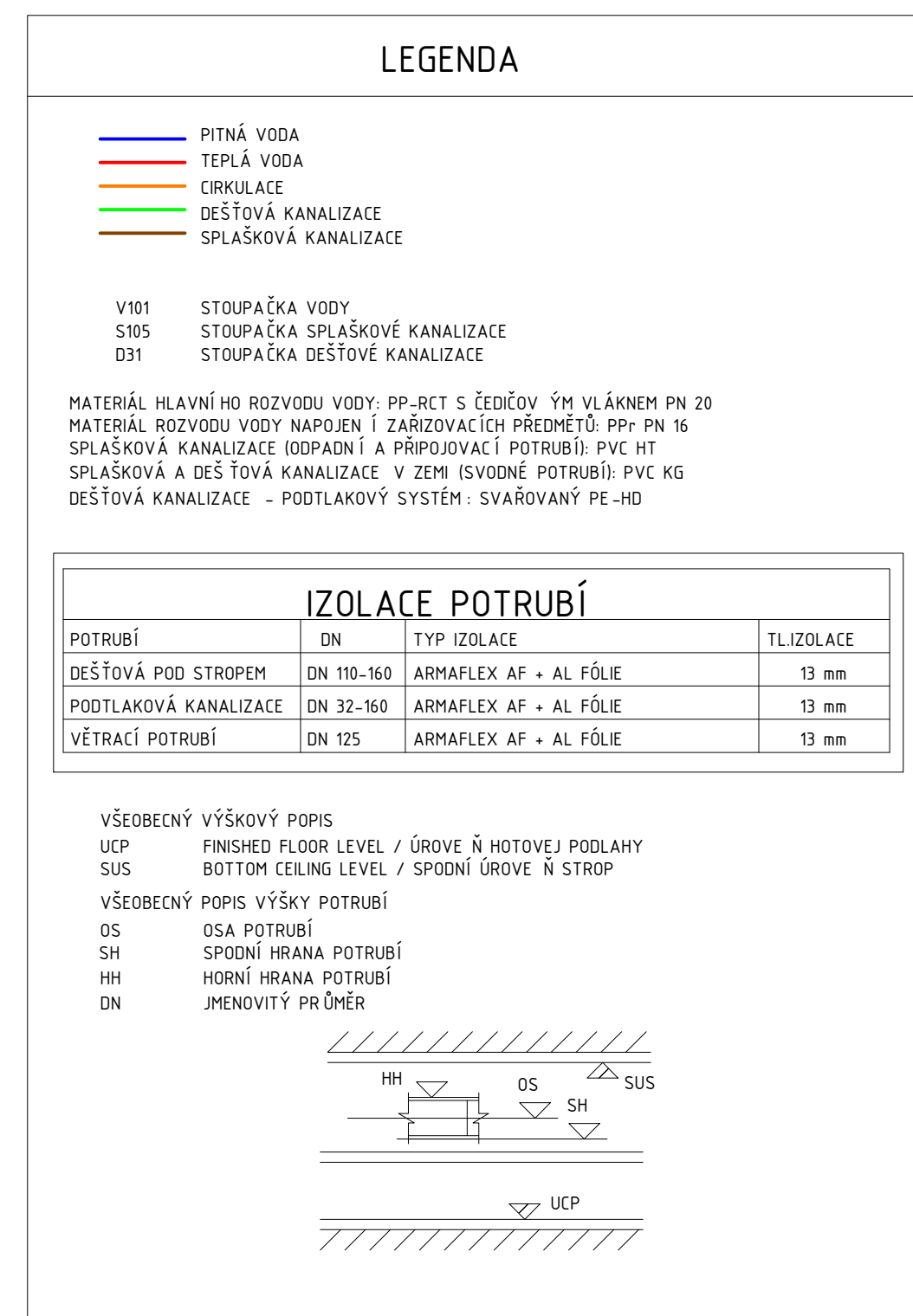









The floor plan shows a series of rooms and corridors. Rooms are labeled with numbers and letters, such as S101, S102, S103, S104, S105, S106, S107, S201, S202, S203, S204, S206, S205, S210, S213, S211, S212, S215, S216, S217, S218, S219. Some rooms have specific fixtures: S105 has a sink (U), S106 has a toilet (WC), S107 has a toilet (WC), S204 has a sink (U), S206 has a toilet (WC), S205 has a toilet (WC), S211 has a sink (WCi), S212 has a sink (Ui), S215 has a toilet (WC), S216 has a sink (U), S217 has a sink (S2), S218 has a toilet (WC), S219 has a sink (VL). Corridors are marked with dimensions and door swing indicators. Technical details like 'ČISTICI KUS' and 'VL' are also present.



| LEGENDA ZAŘIZOVACÍCH PŘEDMĚTŮ | |
|-------------------------------|--|
| U | UMYVADLO ZÁVĚSNÉ, STOJÁNKOVÁ BATERIE, SIFON - MOSAZ/CHROM |
| UI | UMYVADLO ZÁVĚSNÉ, STOJÁNKOVÁ BATERIE, SIFON - MOSAZ/CHROM, MADLA INVALIDNÍ |
| WC | KLOZET ZÁVĚSNÝ, PODOMÍTKOVÁ NÁDRŽ, POMALUSKOPNÉ PRKŇKO, OVLÁDACÍ TLAČÍTKO |
| WCi | KLOZET ZÁVĚSNÝ, PODOMÍTKOVÁ NÁDRŽ, POMALUSKOPNÉ PRKŇKO, OVLÁDACÍ TLAČÍTKO INVALIDNÍ, MADLA |
| S1 | SPRCHOVÝ ŽLAB, PODOMÍTKOVÁ SMĚŠOVACÍ BATERIE, SPRCHOVÁ NÁSTĚNNÁ RŮŽICE |
| Si | SPRCHOVÝ ŽLAB, PODOMÍTKOVÁ SMĚŠOVACÍ BATERIE, SPRCHOVÝ SET S TĚLÍ, SEDÁTKO, MADLA |
| S2 | SPRCHOVÁ ZÁSTĚNA 800x1000mm, SPRCHOVÝ ŽLAB, PODOMÍTKOVÁ SMĚŠOVACÍ BATERIE, SPRCHOVÝ SET S TĚLÍ |
| P | PISOÁŘ ELEKTRONICKÝ S RADAROVÝM SPLACHOVA ČEM, NAPÁJECÍ ZDROJ |
| D | NEREZOVÝ DŘEV V DODÁVCE INTERIÉRU,ROHÁČEK Y |
| VL | VÝLETKA ZÁVĚSNÁ, PODOMÍTKOVÁ NÁDRŽ PRO VÝLEVKU, DŘEZOVÁ BATERIE |
| MN | MÝČKA V DODÁVCE INTERIÉRU,ROHÁČEK, SIFON |

| LEGENDA KANALIZACE | |
|---|---|
|  | SVP12 STŘEŠNÍ VŮK, MAX. PR ŮTOK 12 L/S VYHRÍVANÝ - 8W |
|  | TVP12 STŘEŠNÍ VŮK, MAX. PR ŮTOK 12 L/S (ÚPRAVA PRO TERASU) VYHRÍVANÝ - 8W |
|  | VH 110 VĚTRACÍ HLAVICE DN110 |
|  | 125-45° PVC KG DN 125 KOLENO-45° |
|  | 125/125-45° PVC KG ODBŮČKA DN125-45° |
|  | Š1 KANALIZAČNÍ ŠACHTA |
|  | VP PODLAHOVÁ VPUS Ť DN 100, HL 310 NPf |

0,000 = 227,57 m n. m. B.p.v.
generální projektant

A99 Atelier 99 s.r.o.
Purkyňova 71/99
612 00 Brno

| | |
|-----------------|----------------------|
| architekt | Dimense V.O.S. |
| HIP | Ing. Marek Vrba |
| ved. projektant | Ing. Marie Kudělková |

stavebník Statutární město Brno, Dominikánské náměstí 196/1, 602 00 Brno

Tréninková hala pro míčové sporty Vodova

název stavby

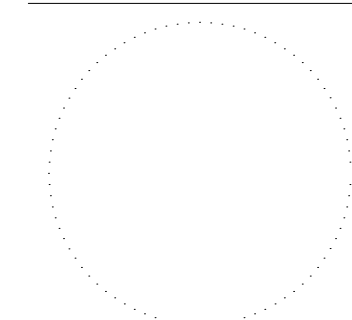
objekt

Část

název dokumentu

číslo pare
projektant části

 **INSTOP** spol.s r.o.
Obchodní 16
763 21 Slavi
INSTOP®



zakázka A-19-

| | |
|-------|---------|
| datum | 08/2021 |
|-------|---------|

| stupeň | DF |
|--------|----|
|--------|----|

| | |
|---------|------|
| měřitko | 1:50 |
|---------|------|

číslo přílohy

106